

## Звіт про результати сесії 2 семестр, 2021-2022 н.р.

### 1. Успішність студентів, що навчаються за державним замовленням

Курс/спеціальність/шифр групи	Усього студентів на початок сесії	У т. ч. в академвідпустці	Зобов'язані скласти заліки/екзамени	Виконали умови навчального плану				Не виконали умов навчального плану									Абсолютна успішність у % (гр. 5 / гр. 4 * 100%)	Якісна успішність у % ((гр.6+гр.7)/гр.4*100%)	Відраховано								
				Усього (сума гр. 6,7,8)	тільки на "5"	тільки на "5" і "4"	на "5", "4", "3"	Усього (сума гр. 10,11,12,13)	не допущено до сесії	не з'явилися без поважних	не з'явилися з поважної причини	Отримали незадовільну оцінку				Усього (сума гр. 14,15,16,17)			одну	дві	три	отримали F	Усього (сума гр. 21, 22, 23, 24)	за невиконання умов навчального	за власним бажанням	не виконання умов договору	інше
												Усього (сума гр. 14,15,16,17)	одну	дві	три												
1	2	3	4	5	6	7	8	9	10	11	12	13	14	15	16	17	18	19	20	21	22	23	24				
<b>перший (бакалаврський) рівень</b>																											
ННІ МВНБ	132	2	130	120	17	58	45	10	0	6	1	3	1	0	2		92,3	57,7	1	0	1	0	0				
Заочне	0	0	0	0				0				0							0	0	0	0	0				
ННІ СГМ	169	0	169	157	32	70	55	12	0	5	2	5	3	1	1		92,9	60,4	0	0	0	0	0				
Економічний факультет	130	0	130	118	24	67	27	12			2	10	8	1	1	0	90,8	70,0	0	0	0	0	0				
ННІ права	120	0	120	113	43	47	23	7	0	0	0	7	3	2	2	0	94,2	75,0	0	0	0	0	0				
Факультет РГМ	167	1	166	152	16	87	49	14	0	5	3	6	2	1	2	1	91,6	62,0	0	0	0	0	0				
	<b>718</b>	<b>3</b>	<b>715</b>	<b>660</b>	<b>132</b>	<b>329</b>	<b>199</b>	<b>55</b>	<b>0</b>	<b>16</b>	<b>8</b>	<b>31</b>	<b>17</b>	<b>5</b>	<b>8</b>	<b>1</b>	<b>92,3</b>	<b>64,5</b>	<b>1</b>	<b>0</b>	<b>1</b>	<b>0</b>	<b>0</b>				
<b>другий (магістерський) рівень</b>																											
ННІ МВНБ	16	1	15	14	7	6	1	1			1	0					93	86,7	0	0	0	0	0				
Заочне	0	0	0	0				0				0							0	0	0	0	0				
ННІ СГМ	18	0	18	16	8	5	3	2	0	0	0	2	1	1			88,9	72,2	0	0	0	0	0				
Економічний факультет	17	0	17	16	3	8	5	1			1	0					94,1	64,7	0	0	0	0	0				
ННІ права	11	0	11	10	6	1	3	1	0	0	0	1	1	0	0	0	90,9	63,6	0	0	0	0	0				
Факультет РГМ	16	0	16	12	0	5	7	4	0	2	0	2	2	0	0	0	75,0	31,3	0	0	0	0	0				
	<b>78</b>	<b>1</b>	<b>77</b>	<b>68</b>	<b>24</b>	<b>25</b>	<b>19</b>	<b>9</b>	<b>0</b>	<b>2</b>	<b>2</b>	<b>5</b>	<b>4</b>	<b>1</b>	<b>0</b>	<b>0</b>	<b>88,3</b>	<b>63,6</b>	<b>0</b>	<b>0</b>	<b>0</b>	<b>0</b>	<b>0</b>				
Всього	<b>796</b>	<b>4</b>	<b>792</b>	<b>728</b>	<b>156</b>	<b>354</b>	<b>218</b>	<b>64</b>	<b>0</b>	<b>18</b>	<b>10</b>	<b>36</b>	<b>21</b>	<b>6</b>	<b>8</b>	<b>1</b>	<b>91,9</b>	<b>64,4</b>	<b>1</b>	<b>0</b>	<b>1</b>	<b>0</b>	<b>0</b>				

## 2. Успішність студентів, які навчаються на контрактній формі

Курс/спеціальність/шифр групи	Усього студентів на початок сесії	У т. ч. в академії відпустки	Зобов'язані скласти заліки/екзамени	Виконали умови навчального плану				Не виконали умов навчального плану									Абсолютна успішність у % (гр. 5 / гр. 4 * 100%)	Якісна успішність у % ((гр.6+гр.7)/гр.4*100%)	Відраховано				
				Усього (сума гр. 6,7,8)	тільки на "5"	тільки на "5" і "4"	на "5", "4", "3"	Усього (сума гр. 10,11,12,13)	не допущено до сесії	не з'явилися без поважних	не з'явилися з поважної причини	Отримали незадовільну оцінку											
												Усього (сума гр. 14,15,16,17)	одну	дві	три	отримали F							
1	2	3	4	5	6	7	8	9	10	11	12	13	14	15	16	17	18	19	20	21	22	23	24
<b>перший (бакалаврський) рівень</b>																							
ННІ МВНБ	313	2	311	232	4	84	144	79	0	31	6	42	35	5	0	2	74,6	28,3	0	0	0	0	0
Заочне	216	2	214	171	4	44	123	43	4	6	14	19	18	0	1	0	79,9	22,4	0	0	0	0	0
ННІ СГМ	180	1	179	139	5	38	96	40	0	7	11	22	11	4	7	0	77,7	24,0	0	0	0	0	0
Економічний факультет	158	0	158	115	1	18	96	43	2	0	9	32	14	4	14	0	72,8	12,0	0	0	0	0	0
ННІ права	237	0	237	210	38	88	84	27	0	4	0	23	8	6	7	2	88,6	53,2	0	0	0	0	0
Факультет РГМ	191	0	191	159	1	61	97	32	1	8	1	22	8	3	7	4	83,2	32,5	0	0	0	0	0
	<b>1295</b>	<b>5</b>	<b>1290</b>	<b>1026</b>	<b>53</b>	<b>333</b>	<b>640</b>	<b>264</b>	<b>7</b>	<b>56</b>	<b>41</b>	<b>160</b>	<b>94</b>	<b>22</b>	<b>36</b>	<b>8</b>	<b>79,5</b>	<b>29,9</b>	<b>0</b>	<b>0</b>	<b>0</b>	<b>0</b>	<b>0</b>
<b>другий (магістерський) рівень</b>																							
ННІ МВНБ	13	0	13	6	2	3	1	7	0	6	0	1	1	0	0	0	46,2	38,5	0	0	0	0	0
Заочне	103	1	102	79	5	34	40	23	0	1	6	16	6	6	4	0	77,5	38,2	3	3	0	0	0
ННІ СГМ	7	0	7	2	1	1	0	5	0	3	0	2	2	0	0	0	28,6	28,6	2	2	0	0	0
Економічний факультет	6	0	6	6	0	3	3	0	0	0	0	0	0	0	0	0	100,0	50,0	0	0	0	0	0
ННІ права	39	0	39	26	0	6	20	13	0	0	0	13	4	2	7	0	66,7	15,4	0	0	0	0	0
Факультет РГМ	2	0	2	1	0	1	0	1		1		0					50,0	50,0	1	0	0	1	0
	<b>170</b>	<b>1</b>	<b>169</b>	<b>120</b>	<b>8</b>	<b>48</b>	<b>64</b>	<b>49</b>	<b>0</b>	<b>11</b>	<b>6</b>	<b>32</b>	<b>13</b>	<b>8</b>	<b>11</b>	<b>0</b>	<b>71,0</b>	<b>33,1</b>	<b>6</b>	<b>5</b>	<b>0</b>	<b>1</b>	<b>0</b>
Всього	<b>1465</b>	<b>6</b>	<b>1459</b>	<b>1146</b>	<b>61</b>	<b>381</b>	<b>704</b>	<b>313</b>	<b>7</b>	<b>67</b>	<b>47</b>	<b>192</b>	<b>107</b>	<b>30</b>	<b>47</b>	<b>8</b>	<b>78,5</b>	<b>30,3</b>	<b>6</b>	<b>5</b>	<b>0</b>	<b>1</b>	<b>0</b>

### 3. Загальна успішність по університету

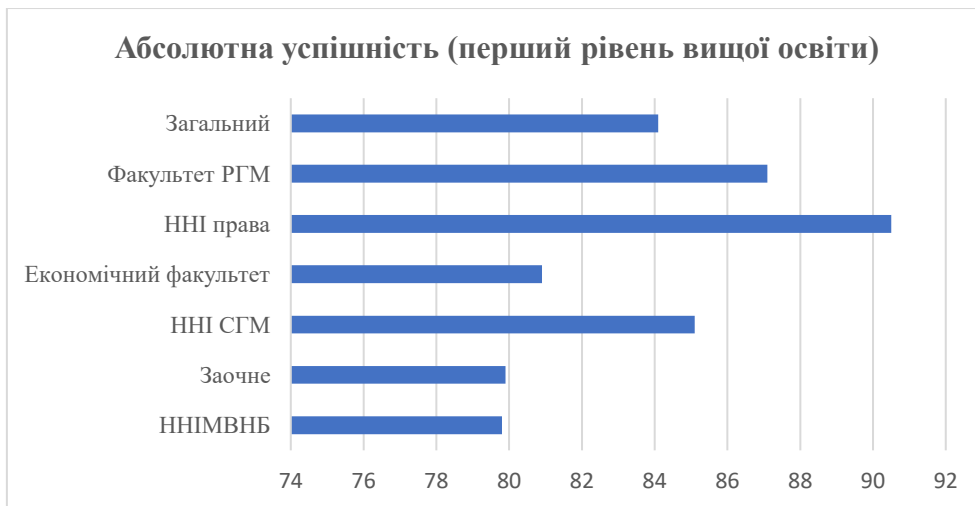
Курс/спеціальність/шифр групи	Усього студентів на початок семі	У т. ч. в академічній	Зобов'язані скласти заліки/екзамени	Виконали умови навчального плану				Не виконали умов навчального плану									Абсолютна успішність у % (гр. 5 / гр. 4 * 100%)	Якісна успішність у % ((гр.6+гр.7)/гр.4*100%)	Відраховано				
				Усього (сума гр. 6,7,8)	тільки на "5"	тільки на "5" і "4"	на "5", "4", "3"	Усього (сума гр. 10,11,12,13)	не допущено до семі	не з'явилися без поважних	не з'явилися з поважної причини	Отримали незадовільну оцінку				отримали F			Усього (сума гр. 21, 22, 23, 24)	за невиконання умов навчального	за власним бажанням	не виконання умов договору	інше
												Усього (сума гр. 14,15,16,17)	одну	дві	три								
1	2	3	4	5	6	7	8	9	10	11	12	13	14	15	16	17	18	19	20	21	22	23	24
<b>перший (бакалаврський) рівень</b>																							
ННІМВНБ	445	4	441	352	21	142	189	89	0	37	7	45	36	5	2	2	79,8	37,0	0	0	0	0	0
Заочне	216	2	214	171	4	44	123	43	4	6	14	19	18	0	1	0	79,9	22,4	0	0	0	0	0
ННІ СГМ	349	1	348	296	37	108	151	52	0	12	13	27	14	5	8	0	85,1	41,7	0	0	0	0	0
Економічний факультет	288	0	288	233	25	85	123	55	2	0	11	42	22	5	15	0	80,9	38,2	0	0	0	0	0
ННІ права	357	0	357	323	81	135	107	34	0	4	0	30	11	8	9	2	90,5	60,5	0	0	0	0	0
Факультет РГМ	358	1	357	311	17	148	146	46	1	13	4	28	10	4	9	5	87,1	46,2	0	0	0	0	0
	<b>2013</b>	<b>8</b>	<b>2005</b>	<b>1686</b>	<b>185</b>	<b>662</b>	<b>839</b>	<b>319</b>	<b>7</b>	<b>72</b>	<b>49</b>	<b>191</b>	<b>111</b>	<b>27</b>	<b>44</b>	<b>9</b>	<b>84,1</b>	<b>42,2</b>	<b>1</b>	<b>0</b>	<b>1</b>	<b>0</b>	<b>0</b>
<b>другий (магістерський) рівень</b>																							
ННІМВНБ	29	1	28	20	9	9	2	8	0	6	1	1	1	0	0	0	71	64,3	0	0	0	0	0
Заочне	103	1	102	79	5	34	40	23	0	1	6	16	6	6	4	0	77,5	38,2	3	3	0	0	0
ННІ СГМ	25	0	25	18	9	6	3	7	0	3	0	4	3	1	0	0	72,0	60,0	2	2	0	0	0
Економічний факультет	23	0	23	22	3	11	8	1	0	0	1	0	0	0	0	0	95,7	60,9	0	0	0	0	0
ННІ права	50	0	50	36	6	7	23	14	0	0	0	14	5	2	7	0	72,0	26,0	0	0	0	0	0
Факультет РГМ	18	0	18	13	0	6	7	5	0	3	0	2	2	0	0	0	72,2	33,3	1	0	0	1	0
	<b>248</b>	<b>2</b>	<b>246</b>	<b>188</b>	<b>32</b>	<b>73</b>	<b>83</b>	<b>58</b>	<b>0</b>	<b>13</b>	<b>8</b>	<b>37</b>	<b>17</b>	<b>9</b>	<b>11</b>	<b>0</b>	<b>76,4</b>	<b>42,7</b>	<b>6</b>	<b>5</b>	<b>0</b>	<b>1</b>	<b>0</b>
Всього	<b>2261</b>	<b>10</b>	<b>2251</b>	<b>1874</b>	<b>217</b>	<b>735</b>	<b>922</b>	<b>377</b>	<b>7</b>	<b>85</b>	<b>57</b>	<b>228</b>	<b>128</b>	<b>36</b>	<b>55</b>	<b>9</b>	<b>83,3</b>	<b>42,3</b>	<b>7</b>	<b>5</b>	<b>1</b>	<b>1</b>	<b>0</b>

## 4. Результати сесії у порівняльній перспективі

### 4.1. Абсолютна успішність по факультетах

#### Перший (бакалаврський) рівень освіти

ННІМВНБ	79,8
Заочне	79,9
ННІСГМ	85,1
Економічний факультет	80,9
ННІ права	90,5
Факультет РГМ	87,1
<b>Загальний</b>	<b>84,1</b>



#### Другий (магістерський) рівень освіти

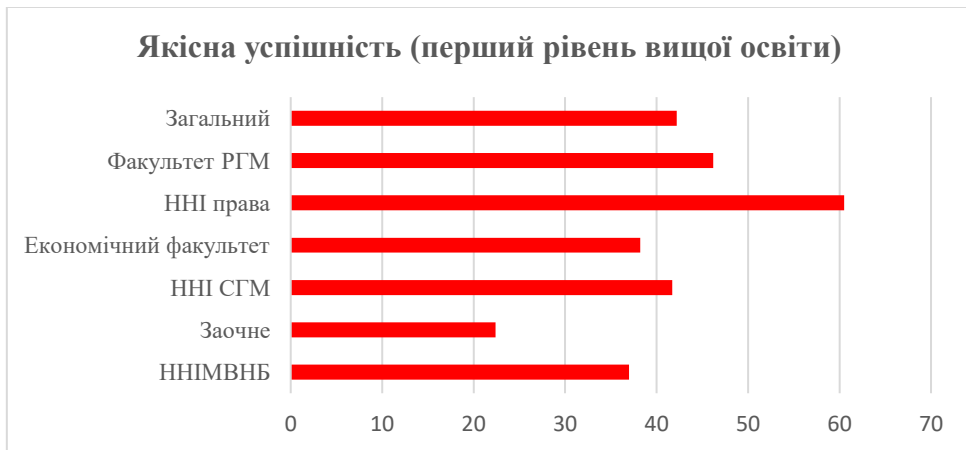
ННІМВНБ	71
Заочне	77,5
ННІ СГМ	72,0
Економічний факультет	95,7
ННІ права	72,0
Факультет РГМ	72,2
<b>Загальний</b>	<b>76,4</b>



## 4.2. Якісна успішність по факультетам

### Перший (бакалаврський) рівень освіти

ННІМВНБ	37
Заочне	22,4
ННІ СГМ	41,7
Економічний факультет	38,2
ННІ права	60,5
Факультет РГМ	46,2
Загальний	<b>42,3</b>



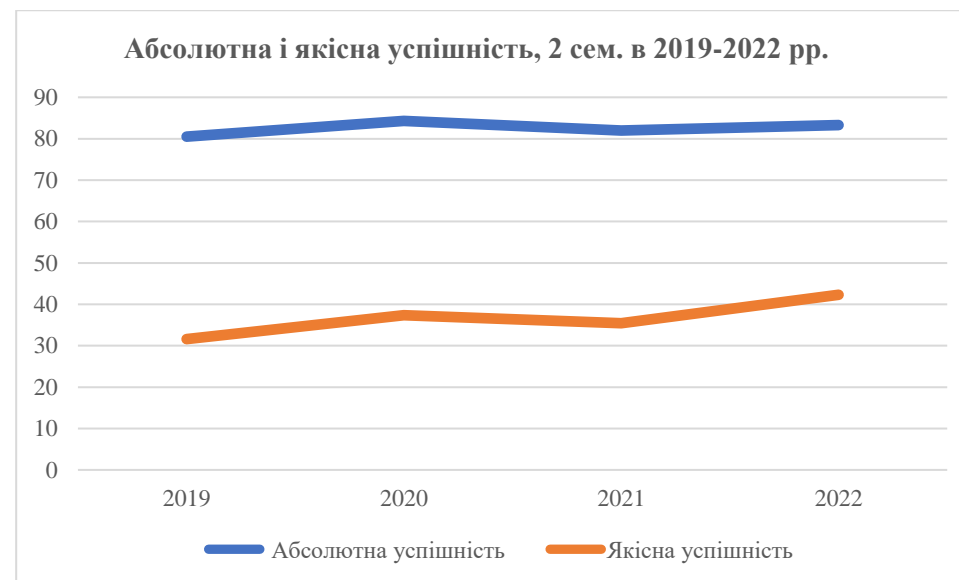
### Другий (магістерський) рівень освіти

ННІМВНБ	64,3
Заочне	38,2
ННІ СГМ	60,0
Економічний факультет	60,9
ННІ права	26,0
Факультет РГМ	33,3
Загальний	<b>42,7</b>



### 4.3. Абсолютна і якісна успішність у розрізі років (2й семестр)

2й семестр	2019	2020	2021	2022
Абсолютна успішність	80,5	84,3	82	83,3
Якісна успішність	31,6	37,4	35,4	42,3



Проректор з науково-педагогічної роботи

Дмитро ШЕВЧУК